



zoom-zoom



MAZDA 3 HATCHBACK 2018

DRIVE TOGETHER

MAZDA 3 HATCHBACK 2018

FICHA TÉCNICA


MOTOR Y TRANSMISIÓN			
	i Touring	s	s Grand Touring
Tipo de motor	2.5L SKYACTIV®-G		
Potencia (hp @ rpm)	16 válvulas		
Torque (lb-ft @ rpm)	188 @ 5,700		
Línea roja (rpm)	184 @ 3,250		
Desplazamiento (cm³)	6,500		
Diámetro x carrera (mm)	2,488		
Relación de compresión	89.0 x 100.0		
Tren de válvulas	13.0:1		
Inyección de combustible	4 válvulas por cilindro elevadores mecánicos		
Tracción delantera	Std.	Std.	Std.
Transmisión manual SKYACTIV®-MT 6 velocidades	Std.	Std.	-
Transmisión automática SKYACTIV®-Drive 6 velocidades con modo manual	Opc.	Opc.	Std.
Emisiones de CO ₂ combinado (gCO ₂ /km)*	140.5 TM / 140.3 TA	143.0 TM / 142.3 TA	
Rendimiento de combustible combinado (km/l)*	16.7 TM / TA	16.4 TM / 16.5 TA	
SUSPENSIÓN Y CHASIS			
Control Dinámico de Estabilidad (DSC)	Std.	Std.	Std.
Dirección eléctrica	Std.	Std.	Std.
Frenos con Sistema Anti-bloqueo (ABS), Asistencia de Frenado (BA) y Distribución Electrónica de Fuerza de Frenado (EBD)	Std.	Std.	Std.
Frenos de potencia de disco ventilado delantero y disco sólido trasero	Std.	Std.	Std.
Sistema de Control de Tracción (TCS)	Std.	Std.	Std.
Suspensión delantera - independiente MacPherson con barra estabilizadora	Std.	Std.	Std.
Suspensión trasera - independiente Multi-link con barra estabilizadora	Std.	Std.	Std.
LLANTAS Y RINES			
P205/60 R16	Std.	-	-
P215/45 R18	-	Std.	Std.
16" aleación de aluminio	Std.	-	-
18" aleación de aluminio	-	Std.	Std.
EXTERIOR			
Antena montada al techo	Std.	Std.	-
Antena tipo tiburón montada al techo	-	-	Std.
Calaveras LED	-	-	Std.
Defensa delantera y trasera al color de la carrocería	Std.	Std.	Std.
Escape doble con punta cromada	Std.	Std.	Std.
Espejos eléctricos al color de la carrocería	Std.	Std.	-
Espejos eléctricos al color de la carrocería con luz direccional	-	-	Std.
Faros de halógeno	Std.	-	-
Faros de halógeno con función de encendido y apagado automático	-	Std.	-
Faros de niebla LED	-	Std.	Std.
Faros LED con función de encendido y apagado automático	-	-	Std.
Limpiador trasero, fijo-intermitente	Std.	Std.	Std.
Limpiaparabrisas de 2 velocidades, variable-fijo intermitente	Std.	-	-
Limpiaparabrisas de 2 velocidades, variable-fijo intermitente con sensor de lluvia	-	Std.	Std.
Luces de marcha diurna (DRL)	Std.	Std.	Std.
Manijas de puertas al color de la carrocería	Std.	Std.	Std.
Spoiler trasero al color de la carrocería	Std.	Std.	Std.
Vidrios entintados con filtro UV	Std.	Std.	Std.
CONFORT			
Aire acondicionado con control automático de temperatura	Std.	Std.	Std.
Aire acondicionado con filtro anti-polen	Std.	Std.	Std.
Apertura interior de tapa de combustible y cofre	Std.	Std.	Std.
Botón de encendido automático	Std.	Std.	Std.
Control remoto para apertura de puertas	Std.	Std.	Std.
Desempañador trasero	Std.	Std.	Std.

CONFORT			
	i Touring	s	s Grand Touring
Espacio en puertas delanteras y traseras para portabotellas	Std.	Std.	Std.
Espejo retrovisor con cambio manual para día y noche	Std.	Std.	Std.
Espejos de vanidad iluminados con cubierta para conductor y copiloto	Std.	Std.	Std.
Luces de cortesía en área de carga	Std.	Std.	Std.
Luces de lectura delanteras	Std.	Std.	Std.
Quemacocos eléctrico de un solo toque con cubierta interna deslizable	Std.	Std.	Std.
Seguros eléctricos de puertas de acción doble con función automática de cierre central sensible a la velocidad	Std.	Std.	Std.
Tomacorriente de 12V	Std.	Std.	Std.
Vidrios eléctricos con función de ascenso y descenso de un solo toque para el conductor	Std.	Std.	Std.
Volante con ajuste de altura y profundidad	Std.	Std.	Std.
ASIENTOS Y ACABADOS			
Asiento del conductor con ajuste manual de altura	Std.	Std.	-
Asiento eléctrico del conductor con ajuste de 6 posiciones	-	-	Std.
Asiento trasero abatible 40/60	Std.	Std.	Std.
Asientos delanteros con calefacción	-	-	Std.
Asientos delanteros reclinables y deslizable	Std.	Std.	Std.
Bolsa detrás del asiento del copiloto	Std.	Std.	Std.
Cabeceras de altura ajustable para asientos delanteros y traseros	Std.	Std.	Std.
Consola central con portavasos y descansabrazos	Std.	Std.	Std.
Descansabrazos trasero con portavasos	Std.	Std.	Std.
Palanca de velocidades forrada en piel	-	Std.	Std.
Soporte lumbar de ajuste manual	-	-	Std.
Vestiduras de asientos en piel	-	-	Std.
Vestiduras de asientos en tela	Std.	Std.	-
Volante forrado en piel	-	Std.	Std.
MAZDA CONNECT™			
Control central de mando (HMI)	Std.	Std.	Std.
Controles de audio montados al volante	Std.	Std.	Std.
Entrada auxiliar de audio	Std.	Std.	Std.
Entrada USB	Std.	Std.	Std.
Pantalla a color touchscreen de 7"	Std.	Std.	Std.
Sistema Bluetooth® (manos libres) integrado con controles al volante	Std.	Std.	Std.
Sistema de audio Bose® HD AM/FM/MP3/AudioPilot® con 9 bocinas	-	-	Std.
Sistema de audio HD AM/FM/MP3 con 6 bocinas	Std.	Std.	-
INSTRUMENTOS			
Botón modo sport (TM/TA)	- / Std.	- / Std.	- / Std.
Computadora de viaje	Std.	Std.	Std.
Control de velocidad crucero (Cruise control)	-	Std.	Std.
Freno de mano eléctrico (EPB)	Std.	Std.	Std.
Paletas de cambios (Paddle shifts)	-	-	Std.
Pantalla de visualización frontal (HUD)	-	-	Std.
Sistema de navegación	-	Std.	Std.
Tacómetro y 2 odómetros de viaje reiniciables	Std.	Std.	Std.
SEGURIDAD			
Ajuste de altura para cinturones de seguridad delanteros	Std.	Std.	Std.
Bolsas de aire frontales	Std.	Std.	Std.
Bolsas de aire laterales	Std.	Std.	Std.
Bolsas de aire laterales tipo cortina	Std.	Std.	Std.
Cinturones de seguridad de 3 puntos para asientos delanteros y traseros	Std.	Std.	Std.
Cinturones de seguridad delanteros con pretensores reguladores de fuerza	Std.	Std.	Std.
Pedales colapsables en caso de colisión frontal	Std.	Std.	Std.
Seguro para niños en puertas traseras	Std.	Std.	Std.
Sistema de alarma antirrobo con inmovilizador de motor	Std.	Std.	Std.
Sistema de anclaje para silla de bebé en asiento trasero (LATCH)	Std.	Std.	Std.

COLORES



Azul marino profundo



Blanco aperlado mica



Gris titanio



Negro celeste



Plata sónico




Rojo brillante

INTERIORES




Tela arena



Tela negra



Piel arena



Piel negra