



MAZDA CX-30 2026

FICHA TÉCNICA Y ESPECIFICACIONES



JOY OF DRIVING

MAZDA CX-30 2026

VERSIÓN	I	I SPORT	I GRAND TOURING	SIGNATURE
MOTOR Y TRANSMISIÓN				
Tipo de motor		2.5L SKYACTIV®-G		2.5L TURBO SKYACTIV®-G
Potencia (hp @ rpm)		186 @ 6,000		227 @ 5,000
Torque (lb-ft @ rpm)		186 @ 4,000		310 @ 2,000
Tracción delantera	•	•	•	-
Tracción i-ACTIV AWD®	-	-	-	•
Transmisión automática SKYACTIV®-Drive 6 velocidades con modo manual	•	•	•	•
Emissiones de CO ² combinado (gCO ² /km)*		150.2		163.6
Rendimiento de combustible carretera (km/l)*		19.4		18.6
Rendimiento de combustible ciudad (km/l)*		13.5		12.1
Rendimiento de combustible combinado (km/l)*		15.6		14.4
SUSPENSIÓN Y CHASIS				
Dirección eléctrica	•	•	•	•
Frenos de potencia de disco ventilado delantero y disco sólido trasero	•	•	•	•
Suspensión delantera - independiente McPherson con barra estabilizadora	•	•	•	•
Suspensión trasera - barra de torsión	•	•	•	•
LLANTAS Y RINES				
P215/55 R18	•	•	•	•
18" aleación de aluminio	•	•	•	•
EXTERIOR				
Espejos laterales con luz direccional	•	•	•	•
Espejos laterales con memoria	-	•	•	•
Espejos laterales con sistema desempañante	-	-	•	•
Faros LED	•	•	-	-
Faros LED dirigibles (AFLS) con función de encendido y apagado automático	-	-	•	•
Limpiador trasero	•	•	•	•
Limpiaparabrisas con sensor de lluvia	•	•	•	•
Luces de marcha diurna (DRL)	•	•	•	•
Quemacocos	-	•	•	•
Rieles en el techo	-	-	•	•
Vidrios de privacidad (2ª fila)	•	•	•	•

MAZDA CX-30 2026

VERSIÓN	I	I SPORT	I GRAND TOURING	SIGNATURE
CONFORT				
Aire acondicionado con control automático de temperatura independiente de dos zonas	-	•	•	•
Cargador inalámbrico	-	•	•	•
Cubierta para el área de carga	•	•	•	•
Espejo retrovisor electrocrómico	-	•	•	•
Espejos de vanidad con cubierta para conductor y copiloto	•	-	-	-
Espejos de vanidad iluminados con cubierta para conductor y copiloto	-	•	•	•
Entrada y encendido de vehículo sin llave	•	•	•	•
Llave inteligente	-	•	•	•
Luces de lectura	•	•	•	•
Luz de cortesía en área de carga	•	•	•	•
Seguros eléctricos con función automática de cierre central sensible a la velocidad	•	•	•	•
Tomacorriente de 12 V	•	•	•	•
Vidrios eléctricos con función de ascenso y descenso de un solo toque para todas las ventanas	•	•	•	•
Volante con ajuste de altura y profundidad	•	•	•	•
ASIENTOS Y ACABADOS				
Asiento eléctrico del conductor con ajuste de 8 posiciones y memoria	-	•	•	•
Asiento del conductor con ajuste manual de 8 posiciones	•	-	-	-
Asiento trasero abatible 40/60	•	•	•	•
Consola central con portavasos y descansabrazos	•	•	•	•
Descansabrazos trasero con portavasos	-	•	•	•
Palanca de velocidades forrada en piel	•	•	•	•
Soporte lumbar de ajuste eléctrico	-	•	•	•
Vestiduras de asientos en piel	-	-	•	•
Vestiduras de asientos en tela	•	•	-	-
Volante forrado en piel	•	•	•	•
MAZDA CONNECT™				
Apple Carplay™ y Android Auto™ inalámbrico	•	•	•	•
Control central de mando (HMI)	•	•	•	•
Controles de audio montados al volante	•	•	•	•
Entrada USB tipo C	•	•	•	•
Pantalla a color de 10"	•	•	•	•
Sistema Bluetooth® (manos libres)	•	•	•	•
Sistema de audio Bose® AM/FM con 12 bocinas	-	-	•	•
Sistema de audio AM/FM con 8 bocinas	•	•	-	-

MAZDA CX-30 2026

VERSIÓN	I	I SPORT	I GRAND TOURING	SIGNATURE
INSTRUMENTOS				
Botón modo sport	•	•	•	•
Computadora de viaje	•	•	•	•
Control de velocidad crucero (Cruise control)	•	•	•	•
Display de información frontal (ADD)	-	-	•	•
Freno de mano eléctrico (EPB) con auto hold	•	•	•	•
Paletas de cambios (Paddle shifts)	-	-	•	•
SEGURIDAD				
Bolsas de aire frontales	•	•	•	•
Bolsas de aire laterales	•	•	•	•
Bolsas de aire laterales tipo cortina	•	•	•	•
Bolsa de aire para rodillas (conductor)	•	•	•	•
Cámara de visión trasera	•	•	•	•
Cámara de visión 360°	-	-	-	•
Control dinámico de estabilidad (DSC)	•	•	•	•
Frenos con sistema antibloqueo (ABS), asistencia de frenado (BA) y distribución electrónica de fuerza de frenado (EBD)	•	•	•	•
Sistema de control de tracción (TCS)	•	•	•	•
Sensores de reversa	-	•	•	•
Sensores frontales	-	-	-	•
Sistema de alarma antirrobo con inmovilizador de motor	•	•	•	•
Sistema de anclaje para silla de bebé en asiento trasero (ISOFIX)	•	•	•	•
Sistema de monitoreo de presión de llantas (TPMS)	•	•	•	•
MAZDA i-ACTIVSENSE (SISTEMAS AVANZADOS DE CONDUCCIÓN)				
Sistema de alerta de tráfico trasero (RCTA)	-	-	•	•
Sistema de alerta de atención al conductor (DAA)	-	-	-	•
Sistema de asistencia de frenado inteligente (SBS)	-	-	-	•
Sistema de control crucero adaptativo por radar (MRCC)	-	-	-	•
Sistema de control de luces de carretera (HBC)	-	-	-	•
Sistema de monitoreo de mantenimiento de carril (LKA/LAS)	-	-	-	•
Sistema de alerta de distancia y velocidad (DSA)	-	-	-	•
Sistema de monitoreo de punto ciego (BSM)	-	-	•	•
DIMENSIONES EXTERIORES (MM)				
Alto		1,560		
Ancho (espejo a espejo)		2,040		
Largo		4,395		
PESO (KG)				
Peso bruto vehicular		1,939		2,042
Peso en vacío	1,454	1,465		1,586

MAZDA CX-30 2026


VERSIÓN	I	I SPORT	I GRAND TOURING	SIGNATURE
CAPACIDADES (L)				
Aceite		4.5		4.8
Tanque de combustible		51		48
Volumen de carga con asientos abatidos		1,280		1,280
Volumen de carga sin asientos abatidos		572		572
DISPOSITIVOS TABLA 1				
Apoyacabeza	•	•	•	•
Cinturones de seguridad de 3 puntos y sus anclajes	•	•	•	•
Doble cerradura de cofre	•	•	•	•
Espejos retrovisores o dispositivos de visión indirecta	•	•	•	•
Faros delanteros	•	•	•	•
Indicadores y controles	•	•	•	•
Llantas	•	•	•	•
Luces de advertencia (intermitentes)	•	•	•	•
Luces de matrícula (placa trasera)	•	•	•	•
Luces de posición	•	•	•	•
Luces de reversa	•	•	•	•
Luces direccionales	•	•	•	•
Luz de freno	•	•	•	•
Protección a ocupantes contra impacto frontal	•	•	•	•
Protección a ocupantes contra impacto lateral	•	•	•	•
Reflejantes	•	•	•	•
Sistema antibloqueo para frenos (ABS)	•	•	•	•
Sistema de frenado, (freno de servicio y de estacionamiento)	•	•	•	•
Sistema desempañante	•	•	•	•
Sistema limpia y lavaparabrisas	•	•	•	•
Sistema recordatorio de uso de cinturón de seguridad (SBR)	•	•	•	•
Sistemas de asientos	•	•	•	•
Velocímetro	•	•	•	•
Vidrio laminado, vidrio templado, vidrio plastificado	•	•	•	•

*Este vehículo contiene los dispositivos de seguridad obligatorios de conformidad con la NOM-194-SE-2021.

Los vehículos nuevos Mazda cumplen con todas las disposiciones y normativas aplicables, especificaciones legales y comerciales para su venta en territorio nacional.




COLORES MAZDA CX-30 2026




Azul Marino Profundo




Blanco Aperlado Mica



Gris Polimetal*



Gris Titanio



Negro Celeste



Plata Cerámico**




Rojo Brillante

VESTIDURAS MAZDA CX-30 2026



Versión i - i Sport

Tela Negra



Versión i Grand Touring y Signature

Piel Negra

PRECIOS MAZDA CX-30 2026

I \$451,900 TA

I SPORT \$481,900 TA

I GRAND TOURING \$525,900 TA

SIGNATURE \$585,900 TA



Imágenes de referencia e ilustrativas.



Imágenes de referencia e ilustrativas.

*Precios de contado en Moneda Nacional, válidos para la República Mexicana. Sujetos a cambio sin previo aviso. Incluyen IVA e ISAN. Los precios no incluyen accesorios. Las imágenes son de referencia e ilustrativas.



AL ESTRENAR TU MAZDA, FORMAS PARTE DE **MAZDA KOKORO**.

Nuestro proyecto de responsabilidad social que busca que las niñas y los niños tengan acceso a una infancia donde puedan crecer con salud y seguridad, aprender en espacios sanos, recibir atención cuando más la necesitan y contar con tiempo para jugar, reír y descansar.

ESCANEA EL QR PARA **CONOCER MÁS**.