



ZOOM-ZOOM



MAZDA CX-5 2018

DRIVE TOGETHER

MAZDA CX-5 2018

FICHA TÉCNICA

MOTOR Y TRANSMISIÓN	i Sport 2WD		i Grand Touring 2WD		s Grand Touring 2WD	
	2WD	i Sport 2WD	i Grand Touring 2WD	s Grand Touring 2WD	2WD	s Grand Touring 2WD
Tipo de motor	2.0L SKYACTIV®-G		2.5L SKYACTIV®-G		2.5L SKYACTIV®-G	
Potencia (hp @ rpm)	16 válvulas		16 válvulas		16 válvulas	
Torque (lb-ft @ rpm)	153 @ 6,000		188 @ 5,700		185 @ 3,250	
Línea roja (rpm)	148 @ 4,000		6,800		6,500	
Desplazamiento (cm³)	1,998		2,488		2,488	
Diámetro x carrera (mm)	83.5 x 91.2		89.0 x 100.0		89.0 x 100.0	
Relación de compresión	13.0:1		13.0:1		13.0:1	
Tren de válvulas	4 válvulas por cilindro elevadores mecánicos		4 válvulas por cilindro elevadores mecánicos		4 válvulas por cilindro elevadores mecánicos	
Inyección de combustible	Inyección directa		Inyección directa		Inyección directa	
Tracción delantera	Std.	Std.	Std.	Std.	Std.	Std.
Transmisión automática SKYACTIV®-Drive	Std.	Std.	Std.	Std.	Std.	Std.
6 velocidades con modo manual	Std.	Std.	Std.	Std.	Std.	Std.
Emissiones de CO ₂ combinado (gCO ₂ /km)*	152.2 TA		153.7 TA		156.2 TA	
Rendimiento de combustible combinado (km/l)*	15.4 TA		15.3 TA		15.0 TA	

SUSPENSIÓN Y CHASIS						
Control Dinámico de Estabilidad (DSC)	Std.	Std.	Std.	Std.	Std.	Std.
Dirección eléctrica	Std.	Std.	Std.	Std.	Std.	Std.
Frenos con Sistema Anti-bloqueo (ABS), Asistencia de Frenado (BA) y Distribución Electrónica de Fuerza de Frenado (EBD)	Std.	Std.	Std.	Std.	Std.	Std.
Frenos de potencia de disco ventilado delantero y disco sólido trasero	Std.	Std.	Std.	Std.	Std.	Std.
Sistema de Control de Tracción (TCS)	Std.	Std.	Std.	Std.	Std.	Std.
Suspensión delantera - independiente MacPherson con resortes helicoidales y barra estabilizadora	Std.	Std.	Std.	Std.	Std.	Std.
Suspensión trasera - independiente Multi-link con resortes helicoidales y barra estabilizadora	Std.	Std.	Std.	Std.	Std.	Std.

LLANTAS Y RINES						
P225/55 R19	-	-	Std.	Std.	-	-
P225/65 R17	Std.	Std.	-	-	-	-
17" aleación de aluminio	Std.	Std.	-	-	-	-
19" aleación de aluminio	-	-	Std.	Std.	-	-

EXTERIOR						
Antena tipo tiburón montada al techo	Std.	Std.	Std.	Std.	Std.	Std.
Calaveras LED	-	-	Std.	Std.	Std.	Std.
Defensa delantera y trasera al color de la carrocería	Std.	Std.	Std.	Std.	Std.	Std.
Escape doble con punta cromada	Std.	Std.	Std.	Std.	Std.	Std.
Espejos eléctricos al color de la carrocería con luz direccional	Std.	Std.	Std.	Std.	Std.	Std.
Faros de niebla LED	Std.	Std.	Std.	Std.	Std.	Std.
Faros LED	Std.	Std.	-	-	-	-
Faros LED dirigibles (AFLS) con función de encendido y apagado automático	-	-	Std.	Std.	-	-
Limpiador trasero, fijo-intermitente	Std.	Std.	Std.	Std.	Std.	Std.
Limpiaparabrisas de 2 velocidades, variable-fijo intermitente	Std.	Std.	-	-	-	-
Limpiaparabrisas de 2 velocidades, variable-fijo intermitente con sensor de lluvia	-	-	Std.	Std.	-	-
Luces de marcha diurna (DRL)	Std.	Std.	Std.	Std.	Std.	Std.
Manijas de puertas al color de la carrocería	Std.	Std.	Std.	Std.	Std.	Std.
Spoiler trasero al color de la carrocería	Std.	Std.	Std.	Std.	Std.	Std.
Vidrios de privacidad (2ª fila)	-	-	Std.	Std.	Std.	Std.
Vidrios entintados con filtro UV	Std.	Std.	Std.	Std.	Std.	Std.

CONFORT						
Aire acondicionado con control automático de temperatura independiente de dos zonas	-	-	Std.	Std.	-	-
Aire acondicionado con filtro anti-polen	Std.	Std.	Std.	Std.	Std.	Std.
Aire acondicionado manual	Std.	Std.	-	-	-	-
Apertura interior de tapa de combustible y cofre	Std.	Std.	Std.	Std.	Std.	Std.
Botón de encendido automático	Std.	Std.	Std.	Std.	Std.	Std.
Consola central con portavasos (2) y descansabrazos	Std.	Std.	Std.	Std.	Std.	Std.
Control remoto para apertura de puertas	Std.	Std.	Std.	Std.	-	-
Control remoto para apertura de puertas con llave inteligente	-	-	-	-	Std.	Std.
Desempañador trasero	Std.	Std.	Std.	Std.	Std.	Std.
Espacio en puertas delanteras y traseras para portabotellas	Std.	Std.	Std.	Std.	Std.	Std.
Espejo retrovisor con cambio manual para día y noche	Std.	Std.	-	-	-	-








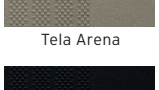
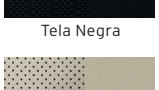

CONFORT	i Sport 2WD		i Grand Touring 2WD		s Grand Touring 2WD	
	2WD	i Sport 2WD	i Grand Touring 2WD	s Grand Touring 2WD	2WD	s Grand Touring 2WD
Espejo retrovisor electrocromático	-	-	Std.	Std.	-	-
Espejos de vanidad con cubierta para conductor y copiloto	Std.	-	-	-	-	-
Espejos de vanidad iluminados con cubierta para conductor y copiloto	-	Std.	Std.	Std.	-	-
Luces de cortesía en área de carga	Std.	Std.	Std.	Std.	Std.	Std.
Luces de lectura delanteras y traseras	Std.	Std.	Std.	Std.	Std.	Std.
Quemacocos eléctrico de un solo toque con cubierta interna deslizable	-	-	Std.	Std.	Std.	Std.
Seguros eléctricos de puertas de acción doble con función automática de cierre central sensible a la velocidad	Std.	Std.	Std.	Std.	Std.	Std.
Tomacorriente de 12V	Std.	Std.	Std.	Std.	Std.	Std.
Vidrios eléctricos con función de ascenso y descenso de un solo toque para el conductor	Std.	Std.	Std.	Std.	Std.	Std.
Volante con ajuste de altura y profundidad	Std.	Std.	Std.	Std.	Std.	Std.

ASIENTOS Y ACABADOS						
Asiento del conductor con ajuste manual de altura	Std.	-	-	-	-	-
Asiento del copiloto con ajuste manual de altura	-	Std.	Std.	Std.	Std.	Std.
Asiento eléctrico del conductor con ajuste de 6 posiciones	-	Std.	-	-	-	-
Asiento eléctrico del conductor con ajuste de 8 posiciones	-	-	Std.	Std.	Std.	Std.
Asiento trasero abatible 40/20/40 plegable al nivel del piso	Std.	Std.	Std.	Std.	Std.	Std.
Asientos delanteros reclinables y deslizables	Std.	Std.	Std.	Std.	Std.	Std.
Asientos traseros reclinables	Std.	Std.	Std.	Std.	Std.	Std.
Bolsa detrás del asiento del conductor y copiloto	Std.	Std.	Std.	Std.	Std.	Std.
Cabeceras de altura ajustable para asientos delanteros y traseros	Std.	Std.	Std.	Std.	Std.	Std.
Descansabrazos trasero con portavasos (2)	-	Std.	Std.	Std.	Std.	Std.
Palanca de velocidades forrada en piel	-	Std.	Std.	Std.	Std.	Std.
Soporte lumbar de ajuste eléctrico	-	-	Std.	Std.	Std.	Std.
Vestiduras de asientos en piel	-	-	Std.	Std.	Std.	Std.
Vestiduras de asientos en tela	Std.	Std.	-	-	-	-
Volante forrado en piel	-	Std.	Std.	Std.	Std.	Std.

MAZDA CONNECT™						
Control central de mando (HMI)	-	Std.	Std.	Std.	Std.	Std.
Controles de audio montados al volante	Std.	Std.	Std.	Std.	Std.	Std.
Entrada auxiliar de audio	Std.	Std.	Std.	Std.	Std.	Std.
Entrada USB	Std.	Std.	Std.	Std.	Std.	Std.
Pantalla a color touchscreen de 7"	-	Std.	Std.	Std.	Std.	Std.
Sistema Bluetooth® (manos libres) integrado con controles al volante	Std.	Std.	Std.	Std.	Std.	Std.
Sistema de audio AM/FM/MP3 con 4 bocinas	Std.	-	-	-	-	-
Sistema de audio Bose® HD AM/FM/MP3/AudioPilot®/Centerpoint® con 10 bocinas	-	-	-	-	Std.	Std.
Sistema de audio HD AM/FM/MP3 con 6 bocinas	-	Std.	Std.	Std.	-	-

INSTRUMENTOS						
Botón modo sport	Std.	Std.	Std.	Std.	Std.	Std.
Computadora de viaje	Std.	Std.	Std.	Std.	Std.	Std.
Control de velocidad crucero (Cruise control)	Std.	Std.	Std.	Std.	Std.	Std.
Freno de mano eléctrico (EPB)	Std.	Std.	Std.	Std.	Std.	Std.
Sistema de navegación	-	-	-	-	Std.	Std.
Tacómetro y 2 odómetros de viaje reiniciables	Std.	Std.	Std.	Std.	Std.	Std.

SEGURIDAD						
Ajuste de altura para cinturones de seguridad delanteros	Std.	Std.	Std.	Std.	Std.	Std.
Bolsas de aire frontales	Std.	Std.	Std.	Std.	Std.	Std.
Bolsas de aire laterales	Std.	Std.	Std.	Std.	Std.	Std.
Bolsas de aire laterales tipo cortina	Std.	Std.	Std.	Std.	Std.	Std.
Cámara de visión trasera	-	-	Std.	Std.	Std.	Std.
Cinturones de seguridad de 3 puntos para asientos delanteros y traseros	Std.	Std.	Std.	Std.	Std.	Std.
Cinturones de seguridad delanteros con pretensores reguladores de fuerza	Std.	Std.	Std.	Std.	Std.	Std.
Pedales colapsables en caso de colisión frontal	Std.	Std.	Std.	Std.	Std.	Std.
Seguro para niños en puertas traseras	Std.	Std.	Std.	Std.	Std.	Std.
Sistema de alarma antirrobo con inmovilizador de motor	Std.	Std.	Std.	Std.	Std.	Std.
Sistema de alerta de tráfico trasero (RCTA)	-	-	Std.	Std.	Std.	Std.
Sistema de anclaje para silla de bebé en asiento trasero (LATCH)	Std.	Std.	Std.	Std.	Std.	Std.
Sistema de monitoreo de punto ciego (BSM)	-	-	Std.	Std.	Std.	Std.

COLORES
 Azul Marino Profundo
 Blanco Aperlado Mica
 Gris Titanio
 Negro Celeste
 Plata Sónico
 Rojo Brillante
 Tela Arena
 Tela Negra
 Piel Arena
 Piel Negra

Después de la publicación de esta ficha pueden ocurrir cambios en el equipamiento de serie, opciones, precios y semejantes o retraso en la disponibilidad de productos que no están especificados en esta página. Tu Distribuidor Autorizado Mazda es la mejor fuente para actualizar la información. Mazda de México se reserva el derecho de cambiar las especificaciones del producto en cualquier momento sin incurrir en obligaciones. Las opciones mostradas o descritas en esta ficha están disponibles con costo extra y pueden ser ofrecidas solo en combinación con otras opciones o sujetas a órdenes adicionales o a disponibilidad. Los colores que aquí se muestran pueden variar con el original por razones de impresión, para más detalles consulta a tu Distribuidor Autorizado Mazda más cercano. Si deseas más información, visita: mazda.mx *Los valores de rendimiento de combustible y emisiones de CO₂ se obtuvieron en condiciones controladas de laboratorio que pueden no ser reproducibles ni obtenerse en condiciones y hábitos de manejo convencional, debido a condiciones climatológicas, combustible, condiciones topográficas y otros factores.