



zoom-zoom



MAZDA 3 HATCHBACK 2017

MAZDA 3 HATCHBACK 2017

FICHA TÉCNICA

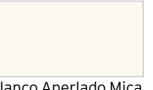
| MOTOR Y TRANSMISIÓN | | | |
|---|--|---------------------|--------------------|
| | i Touring | s | s Grand Touring |
| Tipo de motor | 2.5L SKYACTIV®-G 16 válvulas | | |
| Potencia (hp @ rpm) | 188 @ 5,700 | | |
| Torque (lb-ft @ rpm) | 184 @ 3,250 | | |
| Línea roja (rpm) | 6,500 | | |
| Desplazamiento (cm ³) | 2,488 | | |
| Diámetro x carrera (mm) | 89.0 x 100.0 | | |
| Relación de compresión | 13.0:1 | | |
| Tren de válvulas | 4 válvulas por cilindro elevadores mecánicos inyección directa | | |
| Inyección de combustible | Std. | | |
| Tracción delantera | Std. | Std. | Std. |
| Transmisión manual SKYACTIV®-MT 6 velocidades | Std. | Std. | - |
| Transmisión automática SKYACTIV®-Drive 6 velocidades con modo manual | Opc. | Opc. | Std. |
| Emisiones de CO ₂ combinado (gCO ₂ /km)* | 140.5 TM / 140.3 TA | 143.0 TM / 142.3 TA | |
| Rendimiento de combustible combinado (km/l)* | 16.7 TM / TA | 16.4 TM / 16.5 TA | |
| SUSPENSIÓN Y CHASIS | | | |
| Control Dinámico de Estabilidad (DSC) | Std. | Std. | Std. |
| Dirección eléctrica | Std. | Std. | Std. |
| Frenos con Sistema Anti-bloqueo (ABS), Asistencia de Frenado (BA) y Distribución Electrónica de Fuerza de Frenado (EBD) | Std. | Std. | Std. |
| Frenos de potencia de disco ventilado delantero y disco sólido trasero | Std. | Std. | Std. |
| Sistema de Control de Tracción (TCS) | Std. | Std. | Std. |
| Suspensión delantera - independiente MacPherson con barra estabilizadora | Std. | Std. | Std. |
| Suspensión trasera - independiente Multi-link con barra estabilizadora | Std. | Std. | Std. |
| LLANTAS Y RINES | | | |
| P205 / 60 R16 | Std. | - | - |
| P215 / 45 R18 | - | Std. | Std. |
| 16" aleación de aluminio | Std. | - | - |
| 18" aleación de aluminio | - | Std. | Std. |
| EXTERIOR | | | |
| Antena montada al techo | Std. | Std. | - |
| Antena tipo tiburón montada al techo | - | - | Std. |
| Calaveras LED | - | - | Std. |
| Defensa delantera y trasera al color de la carrocería | Std. | Std. | Std. |
| Escape doble con punta cromada | Std. | Std. | Std. |
| Espejos eléctricos al color de la carrocería | Std. | Std. | - |
| Espejos eléctricos al color de la carrocería con luz direccional | - | - | Std. |
| Faros de halógeno | Std. | - | - |
| Faros de halógeno con función de encendido y apagado automático | - | Std. | - |
| Faros de niebla LED | - | Std. | Std. |
| Faros LED con función de encendido y apagado automático | - | - | Std. |
| Limpiador trasero, fijo-intermitente | Std. | Std. | Std. |
| Limpiaparabrisas de 2 velocidades, variable-fijo intermitente | Std. | - | - |
| Limpiaparabrisas de 2 velocidades, variable-fijo intermitente con sensor de lluvia | - | Std. | Std. |
| Luces de marcha diurna (DRL) | Std. | Std. | Std. |
| Manijas de puertas al color de la carrocería | Std. | Std. | Std. |
| Spoiler trasero al color de la carrocería | Std. | Std. | Std. |
| Vidrios entintados con filtro UV | Std. | Std. | Std. |
| CONFORT | | | |
| Aire acondicionado con control automático de temperatura | Std. | Std. | Std. |
| Aire acondicionado con filtro anti-polen | Std. | Std. | Std. |
| Apertura interior de tapa de combustible y cofre | Std. | Std. | Std. |
| Botón de encendido automático | Std. | Std. | Std. |
| Consola central con portavasos (2) y descansabrazos | Std. | Std. | Std. |
| Control remoto para apertura de puertas | Std. | Std. | Std. |

| CONFORT | | | |
|--|--------------|----------|--------------------|
| | i Touring | s | s Grand Touring |
| Desempañador trasero | Std. | Std. | Std. |
| Espacio en puertas delanteras y traseras para portabotellas | Std. | Std. | Std. |
| Espejo retrovisor con cambio manual para día y noche | Std. | Std. | Std. |
| Espejos de vanidad iluminados con cubierta para conductor y copiloto | Std. | Std. | Std. |
| Luces de cortesía en apertura de puertas y área de carga | Std. | Std. | Std. |
| Luces de lectura delanteras | Std. | Std. | Std. |
| Quemacocos eléctrico de un solo toque con cubierta interna deslizable | Std. | Std. | Std. |
| Seguros eléctricos de puertas de acción doble con función automática de cierre central sensible a la velocidad | Std. | Std. | Std. |
| Tomacorriente de 12V (1) | Std. | Std. | Std. |
| Vidrios eléctricos con función de ascenso y descenso de un solo toque para el conductor | Std. | Std. | Std. |
| Volante con ajuste de altura y profundidad | Std. | Std. | Std. |
| ASIENTOS Y ACABADOS | | | |
| Asiento del conductor con ajuste manual de altura | Std. | Std. | - |
| Asiento eléctrico del conductor con ajuste de 6 posiciones | - | - | Std. |
| Asiento trasero abatible 40 / 60 | Std. | Std. | Std. |
| Asientos delanteros con calefacción | - | - | Std. |
| Asientos delanteros reclinables y deslizable tipo cubo | Std. | Std. | Std. |
| Bolsa detrás del asiento del copiloto | Std. | Std. | Std. |
| Cabeceras de altura ajustable para asientos delanteros y traseros | Std. | Std. | Std. |
| Descansabrazos trasero con portavasos (2) | Std. | Std. | Std. |
| Palanca de velocidades forrada en piel | - | Std. | Std. |
| Soporte lumbar de ajuste manual | - | - | Std. |
| Vestiduras de asientos en piel | - | - | Std. |
| Vestiduras de asientos en tela | Std. | Std. | - |
| Volante forrado en piel | - | Std. | Std. |
| MAZDA CONNECT™ | | | |
| Control central de mando (HMI) | Std. | Std. | Std. |
| Controles de audio montados al volante | Std. | Std. | Std. |
| Entrada auxiliar de audio | Std. | Std. | Std. |
| Entrada USB | Std. | Std. | Std. |
| Pantalla a color touchscreen de 7" | Std. | Std. | Std. |
| Sistema Bluetooth® (manos libres) integrado con controles al volante | Std. | Std. | Std. |
| Sistema de audio Bose® HD AM/FM/CD/MP3/AudioPilot® con 9 bocinas | - | - | Std. |
| Sistema de audio HD AM/FM/CD/MP3 con 6 bocinas | Std. | Std. | - |
| INSTRUMENTOS | | | |
| Botón modo sport (TM/TA) | - / Std. | - / Std. | - / Std. |
| Computadora de viaje | Std. | Std. | Std. |
| Control de velocidad crucero (Cruise control) | - | Std. | Std. |
| Freno de mano eléctrico (EPB) | Std. | Std. | Std. |
| Paletas de cambios (Paddle shifts) | - | - | Std. |
| Pantalla de visualización frontal (HUD) | - | - | Std. |
| Sistema de navegación | - | Std. | Std. |
| Tacómetro y 2 odómetros de viaje reiniciables | Std. | Std. | Std. |
| SEGURIDAD | | | |
| Ajuste de altura para cinturones de seguridad delanteros | Std. | Std. | Std. |
| Bolsas de aire frontales | Std. | Std. | Std. |
| Bolsas de aire laterales | Std. | Std. | Std. |
| Bolsas de aire laterales tipo cortina | Std. | Std. | Std. |
| Cinturones de seguridad de 3 puntos para asientos delanteros y traseros | Std. | Std. | Std. |
| Cinturones de seguridad delanteros con pretensores reguladores de fuerza | Std. | Std. | Std. |
| Pedales colapsables en caso de colisión frontal | Std. | Std. | Std. |
| Seguro para niños en puertas traseras | Std. | Std. | Std. |
| Sistema de alarma antiirrobo con inmovilizador de motor | Std. | Std. | Std. |
| Sistema de anclaje para silla de bebé en asiento trasero (LATCH) | Std. | Std. | Std. |

COLORES



Azul Marino Profundo




Blanco Aperlado Mica



Gris Titanio



Negro Celeste



Plata Sónico




Rojo Brillante

INTERIORES



Tela Arena



Tela Negra



Piel Arena



Piel Negra